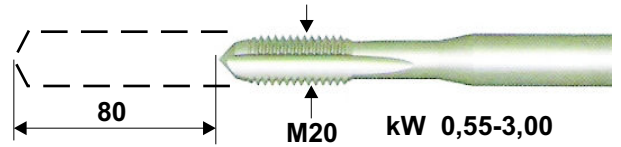


**UNITÀ DI MASCHIATURA - TAPPING UNIT
GEWINDESCHNEIDEINHEIT -
UNITE DE TARAUDAGE - UNIDAD DE ROSCAR**



ORDERING REFERENCES

T20/B/4.0/00B/1/ *

T= UNITÀ DI MASCHIATURA - TAPPING UNIT -
UNITE DE TARAUDAGE - GEWINDESCHNEIDEINHEIT -
UNIDAD DE ROSCAR

20= M20 CAPACITÀ MASCHIATURA SU ACCIAIO
TAPPING CAPACITY IN STEEL
CAPACITE TARAUDAGE ACIER
SCHNEIDLEISTUNGEN IN STAHL
CAPACIDAD ROSCAR EN ACERO
500N/ mm²

B= 0-80mm CORSA CON PATRONA
MECHANICAL FEED
AVANCE PAR PATRONNE
MECHANISCHER VORSCHUB
CARRERA CON HUSILLO PATRÓN

4.0= MORSE 2 DIN 228 STANDARD
5.0= ER20
6.0= DIN 55058 Ø16
7.0= DIN 55058 Ø20

00= 80- kW 0,75- POLES 4 STANDARD
80- kW 0,55- POLES 6 STANDARD
01= 90- kW 1,10 POLES 4
02= 90- kW 1,50 POLES 4
03= 90- kW 0,75 POLES 6
04= 90- kW 1,10 POLES 6
07= 100- kW 2,20 POLES 4
08= 100- kW 1,50 POLES 6
09= 100- kW 3,00 POLES 4

B= MOTORE AUTOFRENANTE - BRAKE MOTOR -
MOTEUR FREIN - BREMSMOTOR -
MOTOR CON AUTOFRENADO **OPTION**

**MANDRINO
TOOLHOLDER
NEZ DE BROCHE
WERKZEUGAUFNAHME
HUSILLO**

**MOTORE
MOTOR
MOTEUR
MOTOR**

Coppia max trasmissibile - Max transmission torque
Couple max. transmissible - Max übertragbares Drehmoment
Momento torsional transmissible **80Nm**

**PASSO PATRONA - LEAD SCREW PITCH -
PAS DE LA PATRONNE - STEIGUNG DER LEITPATRONNE -
PASO HUSILLO PATRÓN**

Riduttore - Reducer - Réducteur
Getriebe - Reductor **Hz50 Hz60 MOTOR**

**GIRI MANDRINO
SPINDLE RPM
VITESSE DE BROCHE
SPINDELDREHZAH
VELOCIDAD HUSILLO**

Catena - Chain - Chaîne
Kette - Cadena **06B**
Cinghia dentata
Timing belt
Courroie crantée
Zahnriemen
Correa dentada **L100**

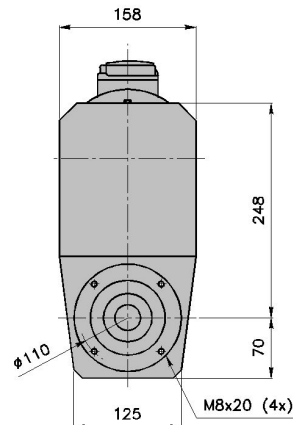
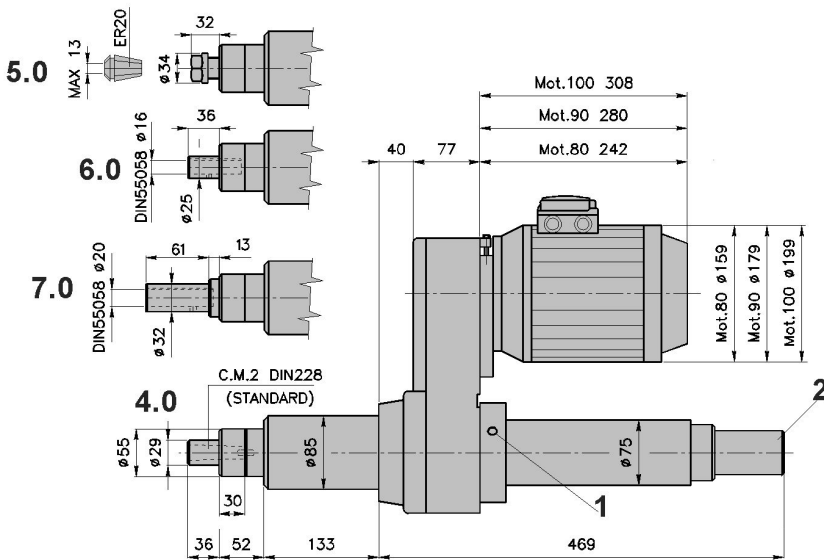
Altre velocità a richiesta - Other rpm on request - Autres
vitesses sur demand - Andere Drehzahl auf Anfrage -
Otras velocidades a solicitud



Page 90



Page 92



1	PG11 Ingresso cavi per fine corsa elettrici interni. (Sensori induttivi in opzione).	PG11 Electric wires connections for electric limit switches. (Proximity sensors as option).	PG11 Passage câble des fins de course électriques. (Capteurs inductifs en option).	Pg11 Kabelanschluss der Endschalter. (Induktivenschalter (Option).	PG11 Conexión por interruptores eléctricos. Sensores en opción.
2	Patrona in bagno d'olio. Cambio patrona facile. Sicurezza per patrona.	Lead screw in oil bath. Easy to change lead screw. Load sensing safety switch.	Patronne à bain d'huile rapidement interchangeable. Fin de course sécurité patronne.	Ölbadschmierung der Leitspindel. Schnelles Auswechseln der Leitspindel. Kernlochkontrolle.	Patrón en baño de aceite. Fácil sustitución del patrón. Controllo piezas sin agujero.
	Peso kg 29-51 Colore Grigio RAL 7038	Weight kg 29-51 Color grey RAL 7038	Poids kg 29-51 Couleur gris RAL 7038	Gewicht kg 29-51 Farbe hellgrau RAL 7038	Peso kg 29-51 Color gris RAL 7038